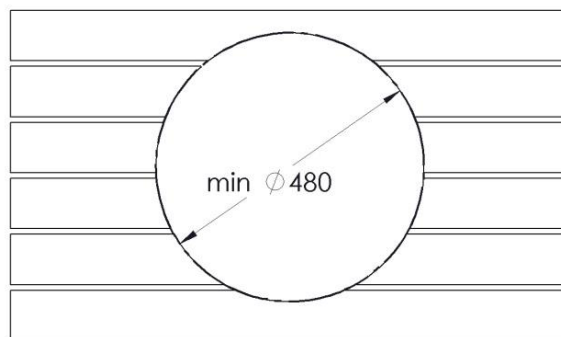


Kota Saana

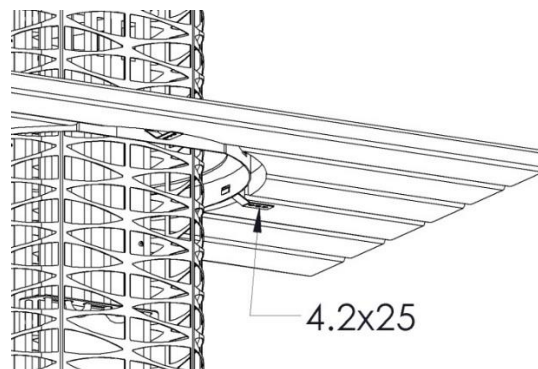
Laudekaulus, Infällningsram, Installation flange

Laudekaulus soveltuu max 30 mm paksuiselle lauteelle. **Lauteen runkoon (kannakkeet, jalat, tuet) on noudatettava kiukaalle määritettyä suojaetäisyyttä.** Asennuskorkeus lattiasta max 750mm. Kiuas ja laudekaulus tulee asentaa keskeisesti leikattuun aukkoon. Laudekaulusen ulkohalkaisija on 520mm. Bastulavens kant kan användas med bräder med en maximal tjocklek på 30 mm. **Vid montering av bastulavens stomme (reglar, fötter, stöd) måste angivna säkerhetsavstånd för bastuugnen beaktas.** Istallationshöjd på golvet max 750mm. Bastuugnen och Infällningsram måste installeras i en central öppning. Infällningsram yttre diameter är 520mm.

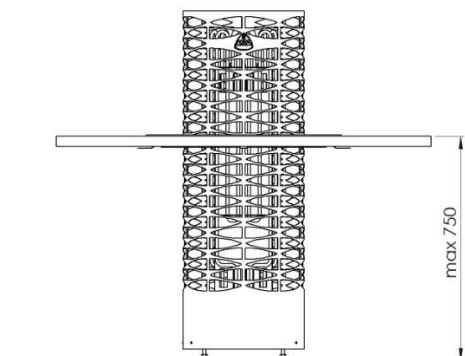
The edge of the sauna bench can be used with boards with a maximum thickness of 30 mm. **When installing the frame of the bench (girders, feet, supports) safety distances stipulated for the heater shall be observed.** Installation height from the floor max 750mm. The heater and installation flange should be installed centrally in the opening. Installation flange outer diameter is 520mm.



Kuva/Fig/Pic 1



Kuva/Fig/Pic 2



Kuva/Fig/Pic 3

