

Tulisijan suojaseinä, yksinkertainen

Suojaetäisyyttä sivuille ja taakse voidaan pienentää puoleen yksinkertaista suojusta käytettäessä. Kiukaan ja suojuksen väli on aina kuitenkin oltava vähintään 50 mm.


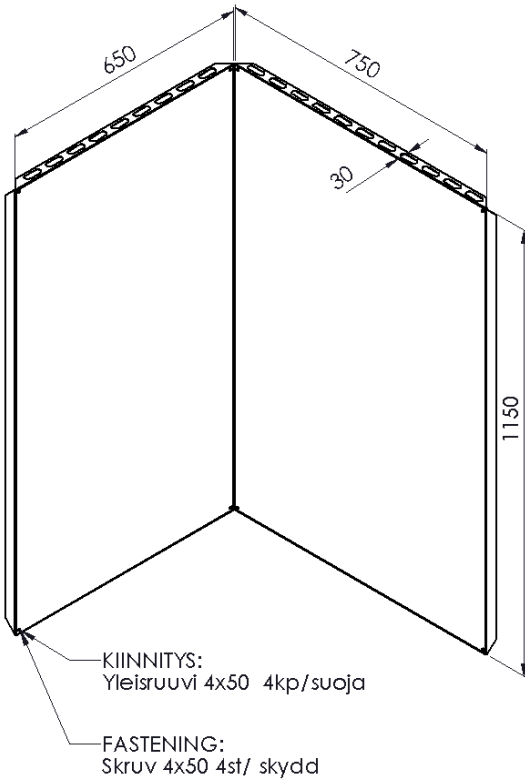
Suojaseinä soveltuu seuraaville Narvi Oy:n valmistamille tuotteille:

- » Aito 16-24 / Narvi Black 16-24
- » Kota Luosto / Inari / Pallas / Kuru / Kamiina
- » Narvi Löylymestari / NC 16-24 / Stony 20 / Velvet 20

Tarvittava suojaseinäkokonaisuus voi vaihdella tuotteen ja käyttöpaikan mukaan. Suojaseiniä valittaessa sekä asennettaessa on huomioitava tuotteen koko, saunan muoto ja löylynheittosuunta. Lisäksi tulee huomioida mahdollisen vesisäiliön vaatima tila. Esimerkiksi sivuvesisäiliöllä varustettu kiuas vaatii taakse leveämmän suojaseinän kuin etuvesisäiliöllä varustettu kiuas.

Suojaseinää käytetään suojaamaan palava-aineista seinää lämpösäteilyn vaikutukselta. Palava-aineisen tai kaakeli lattian kanssa on aina käytettävä Narvin asennusalustaa tulisijan alle. Asennusalusta on lisävaruste eikä sisälly tähän pakkaukseen.

Käytettäessä Kota savuhormia tulee hormi mitoittaa siten, että eristetty osuus ylittää suojaseinän sisäpuolelle. Näin estetään eristämättömän savuputken lämpösäteily palava-aineiseen materiaaliin.



▲ TULISIJAN SUOJASEINÄN ASENNUSKUVAT

Skyddsvägg till eldstaden, enkel

Säkerhetsavståndet till sidorna ock bakåt kan minskas med hälften genom användning av en enkel skyddsskärm. Avståndet mellan bastuugnen och skyddsskärmen måste dock alltid vara minst 50 mm.


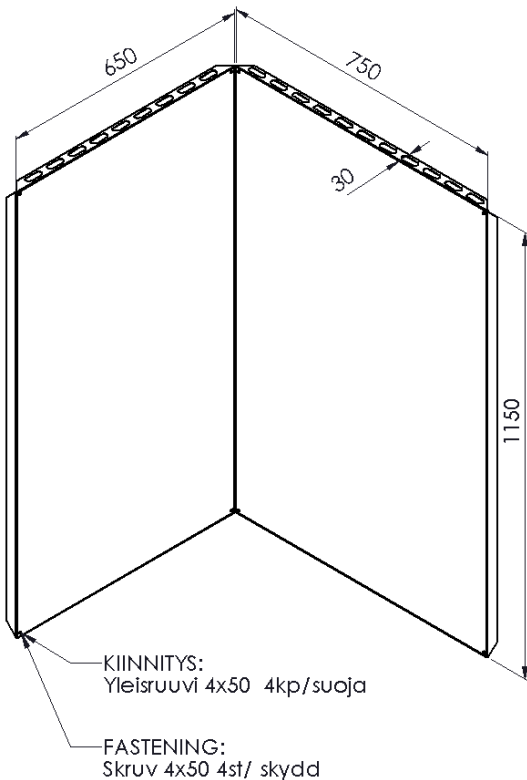
Skyddsväggen passar för användning tillsammans med följande Narvi Oy:s produkter:

- » Aito 16-24 / Narvi Black 16-24
- » Kota Luosto / Inari / Pallas / Kuru / Kamiina
- » Narvi Lölymestari / NC 16-24 / Stony 20 / Velvet 20

Vilken skyddsvägg som behövs kan bero på var och på vilken produkt den används. Vid val och montering av skyddsvägg bör man beakta produktens storlek, bastuns form och riktningen för badkastning. Dessutom bör man även lämna tillräckligt med utrymme för en eventuell vattenbehållare. En bastuugn med sidomonterad vattenbehållare behöver t.ex. en bredare skyddsvägg än en bastuugn med frontmonterad vattenbehållare.

Skyddsväggen används för att skydda en vägg av antändligt material mot värmestrålning. Om golvet är av antändligt material eller ett klinkergolv måste Narvis monteringsplatta användas under eldstaden. Monteringsplattan är tillvalsutrustning och levereras inte tillsammans med produkten.

Vid användning av en Kota skorsten måste den monteras så att skorstens isolerade del sträcker sig nedanför skyddsväggens överkant. Detta hjälper att eliminera effekten av värmestrålning från oisolerade skorstendelar på konstruktioner av antändligt material.



▲ MONTERINGSRITNINGAR FÖR ELDSTADENS SKYDDSVÄGG